

Alina Puppel
Radna Gminy
Białe Błota

Murowaniec, 29.03.2016



Pan Maciej Kulpa
Wójt gminy
Białe Błota

INTERPELACJA

Dotyczy: Przejrzystość sytuacji finansowej gminy Białe Błota.

Zwracam się z prośbą o regularne przygotowywanie wzorem gminy Osielsko prezentacji z informacjami budżetowymi (przykład w załączniku). Proszę o przedstawienie analizy za ostatnie 15lat.

Z poważaniem


Alina Puppel

rodkach wsparcia Gminny Ośrodek Pomocy Społecznej, w tym: odpłatność podopiecznych za usługi opiekuńcze, za pobyt w domkach wspierania, zwrotu nieterminowo pobranych: świadczeń z funduszu alimentacyjnego, zasiłków i pomocy w naturze – 400 zł,

bierane przez szkoły, w tym m.in.: odpłatność za dożywianie i wypoczynek dzieci organizowany przez szkoły

okresie wakacji, z tytułu wynajmu pomieszczeń – 774 400 zł,

chody pobierane przez GOSiR z głównie z tytułu usług basenowych oraz refundacji wynagrodzeń z Urzędu Pracy z tytułu

rudnienia osób bezrobotnych – 617 237 zł,

nsz za dzierzawę obwodów łowieckich 1.100 zł,

zzymane darowizny na budowę dróg gminnych 100.000 zł,

zostałe – 47.900 zł

5.859.468 zł

działu państwa na realizację zadań zleconych wyniesie 2.213.201 zł, w tym:

- realizację zadań z zakresu rolnictwa – zwrot producentom rolnym podatku akcyzowego zawartego w cenie oleju
- podowego – 42.109 zł,
- realizację zadań z zakresu administracji publicznej - 78 600 zł,
- bięzące aktualizowanie rejestru wyborców – 2.413 zł,
- przeprowadzenie wyborów na Prezydenta Rzeczypospolitej Polskiej w dniu 10.05.2015 r. – 48.833 zł,
- dofinansowanie zadań zleconych z zakresu pomocy społecznej (w tym świadczenia rodzinne, fundusz alimentacyjny,
- specjalistyczne usługi opiekuńcze, dodatki mieszkaniowe - na wypłatę zryczałtowanych dodatków energetycznych, zasiłki
- legnacyjne, składki na ubezpieczenie zdrowotne opłacane za osoby pobierające niektóre świadczenia z pomocy
- obcejnej, niektóre świadczenia rodzinne oraz za osoby uczestniczące w zajęciach w centrum integracji społecznej) –
- 141.246 zł,
- dzetu państwa na realizację zadań własnych wyniesie 1.284.813 zł w tym:
- dofinansowanie zadań własnych z zakresu pomocy społecznej (tj. wypłata zasiłków, funkcjonowanie ośrodka pomocy
- obcejnej, realizacja wieloletniego programu „Pomoc państwa w zakresie dożywiania”, składki na ubezpieczenie zdrowotne
- iacane za osoby pobierające niektóre świadczenia z pomocy społecznej, niektóre świadczenia rodzinne oraz za osoby
- znieścujące w zajęciach w centrum integracji społecznej) – 605.003 zł,
- wypłatę stypendiów socjalnych dla uczniów z terenu gminy – 29.307 zł,
- dofinansowanie pobytu dzieci w oddziałach przedszkolnych w szkołach podstawowych oraz w przedszkolach – 650.503 zł,
- iacie 2.361.454 zł:

- budowę boiska wielofunkcyjnego przy Zespole Szkół w Osielisku 189.000 zł
- utrzymanie mogli i cmentarzy wojennych usytuowanych na terenie gminy Osielisko – 1.000 zł,
- iacie za Starostwa Powiatowego w Bydgoszczy na zimowe utrzymanie dróg powiatowych na terenie Gminy Osielisko –
- 000 zł,
- Wojewódzkiego Funduszu Ochrony Środowiska i Gospodarki Wodnej w Toruniu na unieszkodliwienie wyrobów
- wieraających azbest – 28.000 zł,
- Starostwa Powiatowego w Bydgoszczy na budowę ulicy Jana Pawła II w Osielisku – 350.000 zł,
- Starostwa Powiatowego w Bydgoszczy na organizację Pucharu Polski w Nordic Walking – 4.000 zł,
- płatność otrzymywana od innych gmin za pobyt dzieci niebędących mieszkańcami gminy w przedszkolach na terenie gminy
- ielsko – 378.000 zł,
- wykorzystane środki z rachunku wydatków niewygasających 508.954 zł,
- roły dotacji udzielonych w latach ubiegłych 842.500 zł.

Każda pozycja w dochodach własnych budżetu gminy ma znaczenie, ale warto zwrócić uwagę na kilka większych.

udżetu gminy są w znacznej mierze zależne od dochodów jej mieszkańców. W roku 2015 aż **37,67 % podatku**

tego (PIT), pobieranego przez Urząd Skarbowe od osób fizycznych zamieszkałych na terenie gminy trafia z powrotem do

gminy. Planuje się, że będzie to kwota 24.000.000 zł. Ministerstwo Finansów przekazuje gminie te udziały w ratach

ch. Planowany na ten rok dochód z rozliczenia PIT-ów jest większy o 11,3 % od osiągniętego dochodu w roku 2014.

oświatowa wyniesie 11.871.228 zł. Są to pieniądze na utrzymanie szkół podstawowych i gimnazjów. W praktyce jest ona

ajaca i gmina musi do niej dokładać ze swoich dochodów.

y pobieranych przez Urząd Gminy należy wyróżnić przede wszystkim **podatek od nieruchomości**. Planujemy, że do

sy wpłynie z tego tytułu 7.215.000 zł. Naliczany jest za każdy metr kwadratowy gruntów oraz budynków mieszkalnych,

ych i wykorzystywanych na prowadzenie działalności gospodarczej, a także od wartości budowli służących działalności

ej. Podatek placą właściciele (osoby fizyczne i firmy) gruntów i budynków na terenie gminy.

etu gminy w roku 2015 **to planowane dochody z majątku gminy**. Jest to kwota 1.483.500 zł. Szacuje się, że z tytułu

gruntów mienia komunalnego wpłynie na konto gminy **750.000 zł**.

03 dochody wyniosły 15 941 277 zł.

04 – 16 649 671 zł i były większe o 4,4 % od dochodów w roku poprzednim,

05 – 22 298 125 zł i były większe o 33,9 % od dochodów w roku poprzednim,

06 – 26 553 789 zł i były większe o 19,1 % od dochodów w roku poprzednim,

07 – 30 821 086 zł i były większe o 16,1% od dochodów w roku poprzednim,

W roku 2008 – 35 908 352 zł i były większe o 16,5 % od dochodów w roku poprzednim,

W roku 2009 – 38 169 023 zł i były większe o 6,3 % od dochodów w roku poprzednim,

W roku 2010 – 41 794 891 zł i były większe o 9,0 % od dochodów w roku poprzednim,

W roku 2011 – 45 512 402 zł i były większe o 8,9 % od dochodów w roku poprzednim,

W roku 2012 – 47 684 371 zł i były większe o 4,8 % od dochodów w roku poprzednim,

W roku 2013 – 53 375 085 zł i były większe o 11,9 % od dochodów w roku poprzednim,

W roku 2014 – 54 187 621 zł i były większe o 1,5% od dochodów w roku poprzednim,

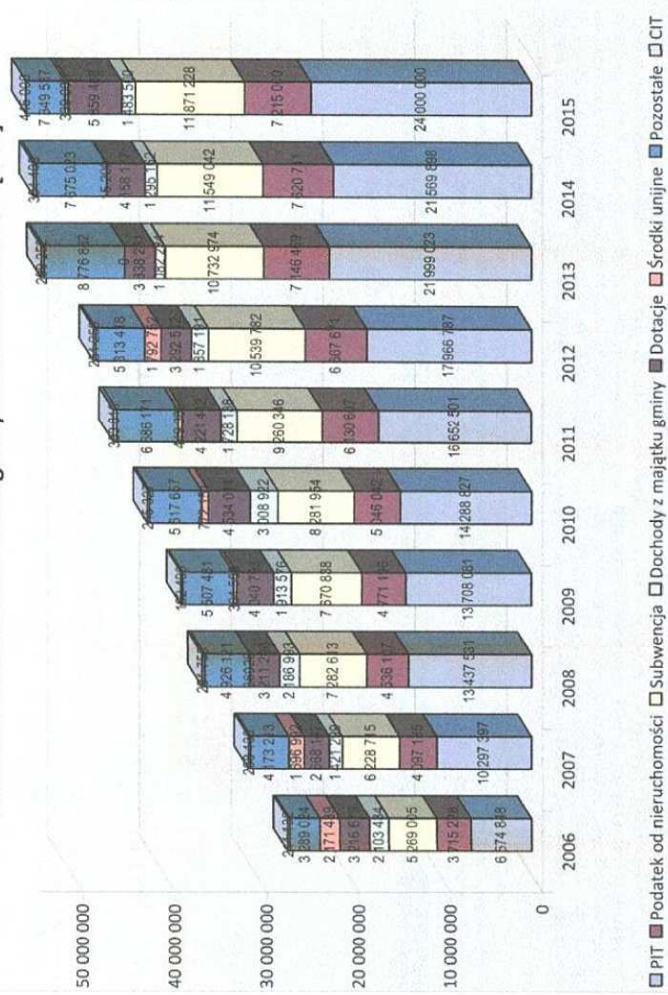
W roku 2015 – 58 562 733 zł o 8,1% więcej niż w roku 2014

Na dzień 31 grudnia 2003 r. w gminie zameldowanych było na pobyt stały 7 133 mieszkańców, na dzień 31 grudnia 2004 r. – 7 771 osób, na dzień 31 grudnia 2005 r. – 8 288 osób, na dzień 31 grudnia 2006 r. – 8 961 osób, na dzień 31 grudnia 2007 r. – 9 604 osób, na dzień 31 grudnia 2008 r. – 10 061 osób, na dzień 31 grudnia 2009 r. – 10.547 mieszkańców, na dzień 31 grudnia 2010 r. – 10.868 mieszkańców, na dzień 31 grudnia 2011 r. – 11.247 osób, na dzień 31 grudnia 2012 r. – 11.588 osób, a na dzień 31 grudnia 2013 r. – 11.931 osób, na dzień 31.12.2014 r. – 12.239 osoby, na dzień 30.06.2015 r. – 12.315 osoby.

Dochód na 1 mieszkańca gminy wynosił:

- w roku 2003 - 2 235 zł,
- w roku 2004 - 2 143 zł,
- w roku 2005 - 2 680 zł,
- w roku 2006 - 2 963 zł,
- w roku 2007 - 3 209 zł,
- w roku 2008 - 3 569 zł,
- w roku 2009 - 3 619 zł,
- w roku 2010 - 3 846 zł,
- w roku 2011 - 4.047 zł,
- w roku 2012 - 4.111 zł,
- w roku 2013 - 4.474 zł,
- w roku 2014 - 4.428 zł,
- w roku 2015 – szacunkowy 4.755 zł.

Struktura dochodów budżetu gminy w latach 2006-2015 [w zł]



Wydatki budżetu – czyli na co wydajemy pieniądze?

Wydatki są realizowane przez Urząd Gminy i gminne jednostki budżetowe. Inaczej mówiąc gminne pieniądze ujęte w budżecie i przeznaczone na realizację zadań gminy wydawane są przez podmioty, które na swoją działalność otrzymują wszystkie środki z budżetu gminy a wszystkie swoje dochody muszą do tego budżetu odprowadzić. Te podmioty to obok urzędu gminy także jednostki budżetowe jak:

- Gminy Ośrodek Pomocy Społecznej z siedzibą w Osielesku, ul. Centralna 6, www.bip.osielisko.pl/?cid=108
- Szkoła Podstawowa w Maksymilianowie, www.spmmax.edupage.org
- Szkoła Podstawowa w Niemczu, www.sp-niemecz.edu.pl/
- Zespół Szkół w Osielesku, www.zsosielisko.edupage.org
- Gimnazjum w Żołędowie nr 1, www.zolედowo.gnos.pl
- Zespół do Spraw Oświaty z siedzibą w Urzędzie Gminy,
- Gminy Ośrodek Sportu i Rekreacji z siedzibą w Osielesku, ul. Tuberozy 2, www.gosir.osielisko.pl

Ponadto w gminie Osielesko funkcjonuje samorządowy zakład budżetowy dwie instytucje kultury oraz samodzielny publiczny zakład opieki zdrowotnej. Są to:

- Gminy Zakład Komunalny w Żołędowie, ul. Jastrzębia 56, który świadczy usługi komunalne dla mieszkańców i firm z terenu gminy oraz jest zarządcą drogi w gminie, www.gzk-zolედowo.pl/
- Gminy Ośrodek Kultury w Osielesku ul. Szosa Gdańska 57, www.gok-osielisko.eu
- Biblioteka Publiczna w Osielesku, ul. Centralna 6 z filią w Żołędowie ul. Wierzbowa 6
- Gmina Przychodnia w Osielesku ul. Centralna 6.

Gminy Zakład Komunalny w Żołędowie otrzymuje z budżetu dotacje przedmiotowe oraz dotacje celowe na budowę sieci wodno-kanalizacyjnej i uzupełnia je swoimi dochodami.

Gminy Ośrodek Kultury i Biblioteka Publiczna otrzymują dotacje podmiotowe z budżetu gminy. GOK osiąga dodatkowo dochody ze swojej działalności.

Gmina Przychodnia otrzymuje z budżetu gminy dotacje na prowadzenie rehabilitacji mieszkańców gminy, remonty i zakup sprzętu medycznego.

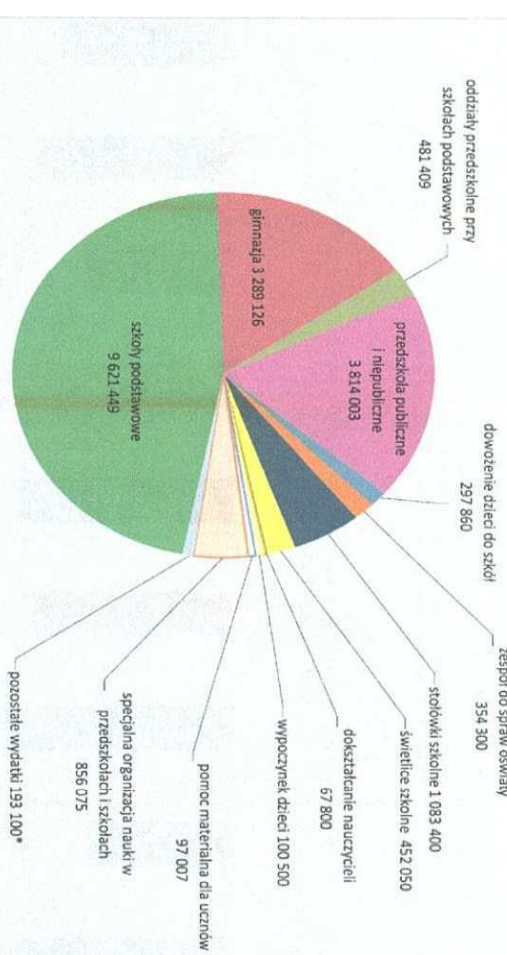
Placówki oświatowe

Planowane wydatki na oświatę, edukację i wychowanie wynoszą 20.708.079 zł – 33,2% ogółu wydatków budżetu Gminy Osielesko w tym roku. Zadania te są realizowane przez jednostki oświatowe (szkoły, zespoły do spraw oświaty) i Urząd Gminy.

W trzech szkołach podstawowych z oddziałami przedszkolnymi i dwóch gimnazjach w roku szkolnym 2014-2015 uczyło się 1.551 dzieci (wg stanu na dzień 31.03.2015 r.). W roku 2013-2014 - 1.460 dzieci, w roku 2012-2013 – 1.393 dzieci, w roku 2011-2012 – 1.384 dzieci, w roku 2010 -2011 – 1.317 dzieci, w roku 2009 – 2010 - 1.300 dzieci, 2008 – 2009 - 1.241 dzieci, 2007 – 2008 - 1.238 dzieci, w roku szkolnym 2006-2007 – 1.219 dzieci, 2005-2006 – 1.157 dzieci, a w roku szkolnym 2004-2005 uczyło się 1.108 dzieci.

Dzieci w wieku przedszkolnym są objęte opieką przedszkolną. Na mocy porozumienia z Prezydentem Bydgoszczy dzieci objęte są opieką przedszkolną w przedszkolach publicznych i niepublicznych w Bydgoszczy. Do miasta przekazywana jest co kwartał dotacja na pokrycie kosztów pobytu każdego naszego dziecka w tych przedszkolach. Do 7 przedszkoli niepublicznych na terenie naszej gminy wg stanu na 31.05.2015 r. uczęszczało 406 dzieci. Na każde dziecko jest przekazywana do tych przedszkoli co miesiąc dotacja z budżetu gminy.

Wydatki na oświatę, edukację i wychowanie w 2015 [w zł]



* w tym: fundusz nagród dla nauczycieli i pracowników w szkołach i zespole do spraw oświaty, fundusz socjalny dla rencistów.

W roku 2015 wydatki na zadania z zakresu oświaty, edukacji i wychowania wyniosły 20.708.079 zł, w tym bieżące 17.731.596 zł i wydatki inwestycyjne 2.976.483 zł. Wydatki są pokrywane z subwencji oświatowej wyniosłej 11.871.228 zł i wystarczą na pokrycie 57,3% wydatków, z dotacji i wpłat od innych gmin w w 1.246.810 zł – 6,0%, wydatków oraz środków własnych gminy, które wyniosły 7.590.041 zł i pokrywa wydatków z zakresu oświaty i wychowania.

W roku 2014 wydatki wyniosły 22.438.893 zł, w tym wydatki bieżące 16.893.005 zł i wydatki inwestycyjne 5.545.888 zł. oświatowa wyniosła 11.457.408 zł i pokrywa 51,1 % wydatków, dotacje wyniosły 868.810 zł – 3,2 % wydatków, wpłaty jednostek samorządu terytorialnego (za dzieci przedszkolne) 348.794 zł - 1,5 % wydatków, środki gminy stanowią 9,9% wydatków.

W roku 2013 wydatki wyniosły 16.805.393 zł, w tym wydatki bieżące 16.749.104 zł i wydatki inwestycyjne 56.289 zł. oświatowa wyniosła 10.612.183 zł i pokrywa 63,1 % wydatków, dotacje wyniosły 274.107 zł – 1,6 % wydatków, wpłaty jednostek samorządu terytorialnego (za dzieci przedszkolne) 281.461 zł - 1,7 % wydatków, środki gminy stanowią 5.637,64 % wydatków.

W roku 2012 wydatki wyniosły 15.231.098 zł, w tym wydatki bieżące 15.064.466 zł i wydatki inwestycyjne 186.632 zł. oświatowa wyniosła 10.375.488 zł i pokrywa 68,1 % wydatków, dotacje wyniosły 281.465 zł – 1,8 % wydatków, środki gmin 4.526.828 zł – 29,7 % wydatków, środki z Unii Europejskiej 47.317 zł – 0,3 % wydatków.

W roku 2011 wydatki wyniosły 19.017.255 zł, w tym wydatki bieżące 14.449.382 zł i wydatki inwestycyjne 4.567.873 zł. oświatowa wyniosła 9.260.346 zł i pokrywa 48,7 % wydatków, dotacje wyniosły 244.340 zł – 1,3 % wydatków, środki gmin 9.212.569 zł – 48,4 % wydatków, środki pozyskane na dofinansowanie inwestycji – budowy basenu w Osielesku 300.000 wydatków.

W roku 2010 wydatki wyniosły 16.217.486 zł, w tym wydatki bieżące 12.066.656 zł i wydatki inwestycyjne 4.130.631 zł. oświatowa wyniosła 8.281.954 zł i pokrywa 51,1 % wydatków, dotacje wyniosły 1.272.553 zł – 7,8 % wydatków, środki gmin 6.662.979 zł – 41,1 % wydatków.

09 wydatki wyniosły 17 671,184,28 zł, w tym wydatki bieżące 11 124,744,49 zł i wydatki inwestycyjne 6 546 439,79 zł. Stanowiła 43,1 % wydatków, dotacje – z budżetu państwa, z gminy Bydgoszcz i ze środków Funduszu Rozwoju Kultury na budowę basenu – 7 % wydatków, środki gminy – 49,9 % wydatków.

08 wydatki wyniosły 10 721 610,16 zł, w tym wydatki bieżące 9 286 337,45 zł i wydatki inwestycyjne 1 433 272,71 zł. Stanowiła 64,3 % wydatków, dotacje z budżetu państwa, z budżetu miasta Bydgoszcz – 1,2 % wydatków, środki gminy - 62,9 % wydatków.

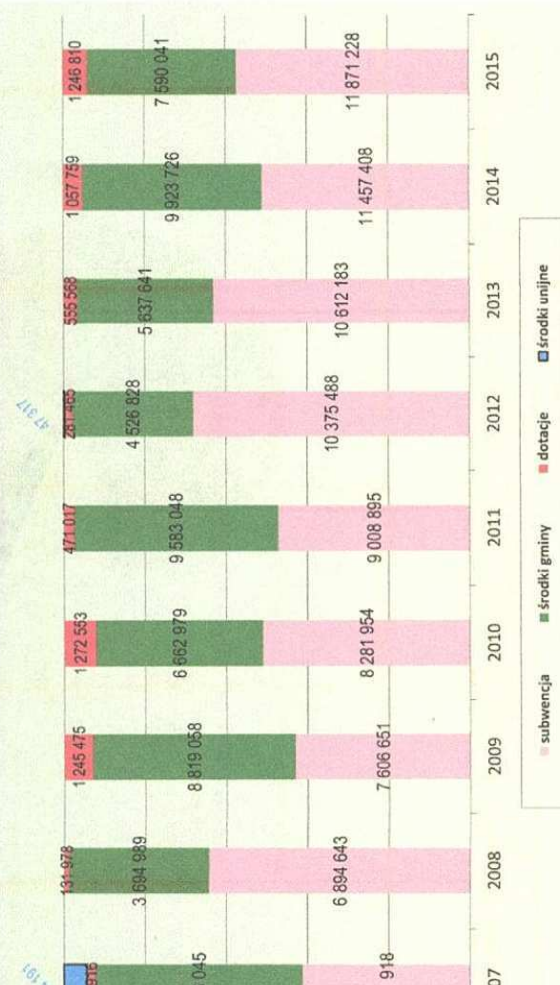
07 wydatki wyniosły 14 104 070,62 zł. Subwencja oświatowa pokrywała 41,3% wydatków, środki z budżetu Unii Europejskiej na szkoły w Maksymilianowie – 5,6%, dotacje – 2% wydatków, środki gminy – 51,1% wydatków.

06 wydatki wyniosły 9 851 165 zł. Subwencja oświatowa stanowiła 50% wydatków, dotacje 0,5%, środki gminy 49,5%.

05 wydatki wyniosły 6 376 860 zł. Subwencja oświatowa stanowiła 70,2% wydatków, dotacje 1%, środki gminy 28,8%.

04 wydatki wyniosły 5 446 868 zł. Subwencja oświatowa stanowiła 74,7% wydatków, dotacje 0,9%, środki gminy 24,4%.

Źródła finansowania wydatków gminy na funkcjonowanie szkół i przedszkoli i inwestycje w oświacie w latach 2007 - 2015

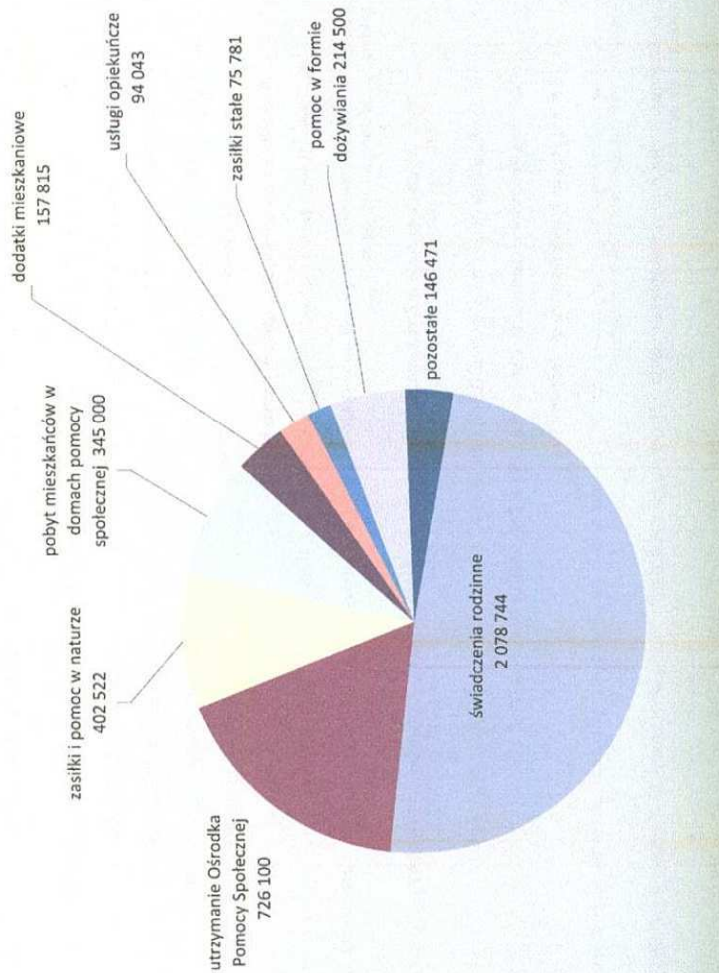


Pomoc społeczna

ania z zakresu pomocy społecznej oraz profilaktyki przeciwdziałania narkomanii i alkoholizmowi Gminny Ośrodek Pomocy Społecznej i Urząd Gminy. Wydatki na szeroko rozumianą pomoc społeczną wyniosły 4.367.363 zł (bez profilaktyki uzależnień), co stanowi 7,0 % ogółu wydatków. Są to wydatki nie świadczenia dla osób kwalifikujących się do pomocy na podstawie ustawy o pomocy społecznej, ale świadczenia rodzinne, dodatki mieszkaniowe, świadczenia funduszu alimentacyjnego i inne wydatki. Ośrodek Pomocy Społecznej realizuje zadania, na które przeznaczono 4.240.976 zł, podczas gdy Urząd na ten cel 126.387 zł.

budżetu państwa dostaliśmy na pomoc społeczną dotacje w wysokości 2.646.248 zł. Stanowi to 60,6 % wydatków na pomoc społeczną. Ze środków własnych gmina wyda w bieżącym roku na ten cel 1.721.115 zł, co stanowi 39,4 % wydatków.

Wydatki gminy na pomoc społeczną realizowane przez GOPS w 2015r. [w zł]



Kultura fizyczna

- W dniu 14.06.2010 roku utworzony został Gminy Ośrodek Sportu i Rekreacji z siedzibą przy ul. Tuberozy 2 w Osiejsku. GOSiR jest jednostką budżetową gminy. Podstawowym zadaniem GOSiR jest prowadzenie działalności służącej upowszechnianiu i rozwojowi kultury fizycznej, sportu i rekreacji, w szczególności:
- tworzenie, utrzymanie i udostępnianie bazy sportowo-rekreacyjnej;
 - organizacja zajęć, zawodów i imprez sportowo-rekreacyjnych;
 - rozwijanie usług w zakresie rekreacji i rehabilitacji ruchowej;
 - zapewnienie bezpieczeństwa na obiektach sportowo-rekreacyjnych będących w zarządzie GOSiR;
 - propagowanie i realizacja wszelkich usług w zakresie sportu i kultury fizycznej;
 - prowadzenie działalności promocyjnej z zakresu działalności GOSiR.
- Gmina oddała GOSiRowi w zarząd obiekty sportowe. W tej chwili jest ich jedenaście:
1. stadion w Żółdowie przy ul. Bydgoskiej (wraz z obiektem typu „Orlik”);
 2. boisko sportowe w Niemczu, przy ul. Czesława Miłosza
 3. zespół boisk sportowych w Jaruzynie przy ul. Prodnia,
 4. boisko do baseballa w Osiejsku przy ul. Gentralnej,
 5. hala sportowa w Osiejsku przy ul. Tuberozy
 6. basen w Osiejsku przy ul. Tuberozy
 7. zespół boisk sportowych „Orlik” przy ul. Słonecznej w Żółdowie
 8. zespół boisk sportowych „Orlik” przy ul. Ks. Henryka Mossa,
 9. Gmina Baza Wypoczynkowa w Bożenkowie
 10. boisko sportowe w Osiejsku przy ul. Wierzbowej,
 11. boisko sportowe w Bożenkowie przy ul. Osiedlowej.
- GOSiR organizuje różnorakie zajęcia i imprezy sportowo-rekreacyjne. 11 kwietnia 2015 r. na Stadionie im. Jana Konopczyńskiego w Żółdowie odbyły się II Mistrzostwa Polski Nordic Walking w Maratonie. IV Mistrzostwa Sztafetowe oraz IV Raid Gminy Nordic Walking pod patronatem Starosty Nordic Walking w Maratonie.
- W 2015 r. wydatki na kulturę fizyczną powinny wynieść 3.006.982 zł, co stanowi 4,8% ogółu wydatków. Gminy Ośrodek Sportu i Rekreacji realizuje zadania, na które przeznaczono 2.521.287 zł, podczas gdy Urząd Gminy wyda na ten cel 485.695 zł.
- Wydatki Urzędu Gminy obejmują:
- dotacje dla klubów sportowych – 315.000 zł,
 - nagrody dla sportowców zrzeszonych w klubach sportowych na terenie gminy – 60.000 zł,
 - wydatki na inwestycje związane z obiektami sportowymi – 110.695 zł

Urząd Gminy

- Przez Urząd Gminy realizowane są te zadania, których nie przekazano do realizacji innym jednostkom organizacyjnym gminy. Urząd zrealizuje w bieżącym roku wydatki na kwotę 39.980.339 zł co stanowi 64,1% planowanych wydatków.
- Rolnictwo i leśnictwo – 3.626.463 zł – 5,8% planowanych wydatków budżetu, w tym:**
- budowa infrastruktury wodociągowej – 3.544.354 zł,
 - utrzymanie, remonty urządzeń melioracyjnych, dotacja dla spółki wodnej; składki na rzecz izb rolniczych, zwrot producentom rolnym podatku akcyzowego zawartego w cenie ON – 82.109 zł;
- Transport i łączność – 13.382.420 zł – 21,5% wydatków, w tym:**
- modernizacja dróg wojewódzkich – 494.920 zł,
 - zimowe utrzymanie i modernizacja dróg powiatowych – 11.564.500 zł,
 - utrzymanie budowa i modernizacja dróg gminnych – 65.000 zł,
 - dofinansowanie transportu zbiorowego, w tym linie autobusowe nr 93 i nr 94 – 1.258.000 zł,
 - gospodarka gruniami i nieruchomościami, w szczególności wypłata odszkodowań za grunty przejęte przez gminę na mocy decyzji podziałowej pod drogi i wykupy gruntów pod drogi gminne – 2.812.200 zł,
 - utrzymanie, remonty, modernizacja gminnych budynków mieszkalnych, czynsze za lokale mieszkalne przy ul. Osiedlowej w Bożenkowie, zakup budynku w Bożenkowie przy ul. Osiedlowej z przeznaczeniem na cele mieszkalne od Agencji Mienia Wojskowego – 781.700 zł,
- Działalność usługowa – 281.000 zł – 0,5% wydatków, w tym:**
- opracowanie planów zagospodarowania przestrzennego gminy – 280.000 zł,
 - utrzymanie grobów i cmentarzy wojennych na terenie gminy – 1.000 zł,
- Informatyka – 28.000 zł**
- pomoc finansowa dla Starostwa Powiatowego w Bydgoszczy na prowadzenie w Osiejsku Filii Wydziału Komunikacji – 55.000 zł,
 - realizacja zadań zleconych gminie – 317.200 zł,
 - rada gminy – 137.500 zł,

- urząd gminy – 4.057.900 zł,
- promocja gminy – 80.000 zł
- egzekucja administracyjna należności pieniężnych 32.000 zł,
- pozostałe – 81.800 zł.

Prowadzenie stałego rejestru wyborców – 2.413 zł

Wybory Prezydenta Rzeczypospolitej Polskiej w dniu 10.05.2015 r. - 48.833 zł

Bezpieczeństwo publiczne i ochrona przeciwpożarowa – 106.000 zł

- **Obsługa długu – 790.000 zł – 1,3% wydatków** (Spłaty odsetek i kredytów zaciągniętych przez gminę, "Uchwała Rady Gminy Osiejsko z dnia 16 czerwca 2015 r. w sprawie zmiany Wieloletniej Prognozy Finansowej Gminy Osiejsko na lata 2015 - 2022 uchwała nr IV/19/2014 z dnia 22.12.2014 r.)
- **Różne rozliczenia – 1.771.606 zł – 2,8% wydatków, w tym:**

- wpiata do budżetu państwa na zasilenie studenckiej ogólniej – 1.385.106 zł,
- rezerwy ogólne i celowe – 386.500 zł

Rezerwy dysponuje Wójt. Może ją przeznaczyć na zwiększenie wydatków na zadania ujęte w budżecie.

Oświata i wychowanie oraz Edukacyjna opieka wychowawcza 5.377.073 zł – 8,6% wydatków

Ochrona zdrowia – 205.200 zł – 0,3% wydatków, z tego:

- środki dla Gminy Przychodni w Osiejsku na remonty i podnoszenie kwalifikacji zawodowych personelu - 25.000 zł
- realizacja programów zdrowotnych (w tym finansowanie rehabilitacji leczniczej) – 99.200 zł,
- przeciwdziałanie alkoholizmowi 40.000 zł
- pozostałe (w tym współpraca z organizacjami pozarządowymi w zakresie ochrony zdrowia) – 41.000 zł,

Pomoc społeczna – 126.387 zł - 0,2% wydatków

Pozostałe zadania w zakresie polityki społecznej – 68.000 zł – 0,1% wydatków,

Gospodarka komunalna i ochrona środowiska – 3.632.700 zł – 5,8% wydatków, w tym:

- oświetlenie ulic, dróg i placów, budowa i utrzymanie – 1.180.000 zł
- opłata za usługi świadczące przez sechonsko dla zwierząt i dostarczanie zwierząt z terenu gminy do sechonska – 4
- gospodarka odpadami 2.050.400 zł, w tym: wydatki związane z ochroną środowiska (dotacja dla GZK w Żółdowie), likwidację gminnego wysypiska odpadów w Żółdowie),
- pozostała działalność (w tym – utrzymanie terenów zielonych, nasadzenia drzew, utrzymanie i remonty obiektów g 357.100 zł

Kultura i ochrona dziedzictwa narodowego – 1.693.249 zł - 2,7% wydatków, w tym dotacje dla:

- Gminnego Ośrodka Kultury – 1.306.249 zł,
- Gminnej Biblioteki Publicznej – 323.000 zł,

Dotacje dla właścicieli zabudów zlokalizowanych na terenie Gminy - 60.000 zł

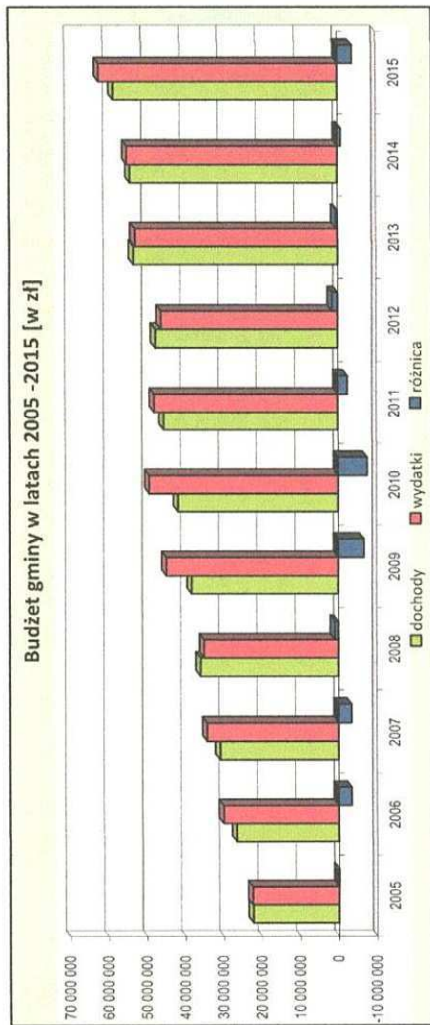
Pozostała działalność 4.000 zł

Kultura fizyczna i sport – 485.695 zł – 0,8% wydatków

- W roku 2003 wydatki budżetu wyniosły 16 131 437 zł,
- W roku 2004 – 16 588 664 zł i były większe o 2,8% od wydatków w roku poprzednim,
- W roku 2005 – 22 428 969 zł i były większe o 35,2% od wydatków w roku poprzednim,
- W roku 2006 – 29 974 518 zł i były większe o 33,6% od wydatków w roku poprzednim,
- W roku 2007 – 34 232 247 zł i były większe o 14,2% od wydatków roku poprzednim,
- W roku 2008 – 35 000 917 zł i były większe o 2,2% od wydatków w roku 2007,
- W roku 2009 – 44 856 264 zł – o 28,2% więcej niż w roku 2008,
- W roku 2010 – 49 312 126 zł – o 9,9% więcej niż w roku 2009,
- W roku 2011 – 47 953 447 zł – o 2,8% mniej niż w roku 2010,
- W roku 2012 – 46 181 019 zł – o 3,7% mniej niż w roku 2011,
- W roku 2013 – 52 972 262 zł – o 14,7% więcej niż w roku 2012,
- W roku 2014 – 55 027 501 zł – o 3,9% więcej niż w roku 2013,
- W roku 2015 – planowane wydatki wyniosą 62 362 733 zł

Wydatki budżetu w przeznaczeniu na 1 mieszkanca gminy wyniosły:

- w roku 2003 – 2 261 zł
- w roku 2004 – 2 135 zł
- w roku 2005 – 2 706 zł
- w roku 2006 – 3 345 zł
- w roku 2007 – 3 564 zł
- w roku 2008 – 3 479 zł
- w roku 2009 – 4 253 zł
- w roku 2010 – 4 539 zł
- w roku 2011 – 4 263 zł
- w roku 2012 – 3 982 zł
- w roku 2013 – 4 440 zł
- w roku 2014 – 4 496 zł
- w roku 2015 – wg danych szacunkowych wyniosą 5 064 zł



Zadłużenie naszej gminy na koniec 2014 r. wyniosło 21.378.467 zł. Planowane zadłużenie na koniec roku 2015 stanowi kwotę 24.578.467 zł*. Będzie ono wynosiło tyle w przypadku, gdy skorzystamy ze wszystkich planowanych pożyczek i kredytów oraz zaciągniemy je w zaplanowanej wysokości. Planowane na rok 2015 spłaty długu wynoszą 7.014.585 zł, koszty obsługi długu wynoszą 775.000 zł. Stanowi to 13,30 % planowanych dochodów. Ustawa o finansach publicznych dopuszcza wskaźnik spłaty zobowiązań w roku 2015 = 26,29%.

Budżet gminy po stronie dochodów i wydatków jest otwarty. Dobrze jest, gdy dochody, które wpływają na rachunek bankowy są wyższe od planowanych. Można wtedy przeznaczyć je na dodatkowe wydatki, czyli zrobić coś więcej. Można ograniczyć przychody z tytułu pożyczek i kredytów, czyli zmniejszyć dług gminy. Z drugiej strony, wydatki nie mogą być wyższe od planowanych. Naruszyłyby to równowagę w przypadku, gdyby niemożliwe były do osiągnięcia dodatkowe dochody. Najpierw muszą wpłynąć dodatkowe dochody, następnie można przeznaczyć je na realizację dodatkowych zadań. W ciągu roku uchwała budżetowa jest zmieniana w niezbędnym zakresie, np. z chwilą wzrostu dochodów własnych, otrzymania dodatkowych dotacji albo subwencji z budżetu państwa, zwiększenia przychodów z tytułu pożyczek i kredytów, zmiany spłat zadłużenia, czy wskutek rynkowych zmian kosztów realizacji inwestycji w stosunku do wartości planowanych wydatków.

*Uchwała nr V/35/2015. Rady Gminy Osielesko z dnia 16 czerwca 2015 r. w sprawie zmiany Wieleletniej Prognozy Finansowej Gminy Osielesko na lata 2015 - 2021 uchwalonej uchwałą nr IV/13/2014 z dnia 22.12.2014 r.

31,1% wydatków budżetu gminy Osielesko w roku 2015 przeznaczona jest na realizację zadań inwestycyjnych – 19.401.952 zł

Wydatki na inwestycje w roku 2004 wynosiły 4 991 906 zł. Stanowiło to 27,1% wydatków ogółem.

w roku 2005 – 7 925 538 zł, co stanowiło 35,3%,
w roku 2006 – 13 894 957 zł, co stanowiło 46,4%,
w roku 2007 – 17 083 977 zł, co stanowiło 49,8%,
w roku 2008 – 14 192 796 zł, co stanowiło 40,5 %,
w roku 2009 – 21 457 217 zł, co stanowiło 47,8 %,
w roku 2010 – 22 181 605 zł, co stanowiło 45,0 %,
w roku 2011 – 15 139 495 zł, co stanowiło 31,6 %,
w roku 2012 – 12 548 082 zł, co stanowiło 27,2%,
w roku 2013 – 15 384 289 zł, co stanowiło 29,0%,
w roku 2014 – 16 210 631 zł, co stanowiło 29,5 %,
w roku 2015 – 19 401 952 zł, co stanowi 31,1 % planowanych wydatków ogółem.

Wydatki na inwestycje w przeliczeniu na 1 mieszkańca w poszczególnych latach wynosiły:

- w roku 2004 - 578 zł,
- w roku 2005 – 956 zł,
- w roku 2006 – 1 551 zł,
- w roku 2007 – 1 779 zł,
- w roku 2008 – 1 411 zł,
- w roku 2009 – 2 034 zł,
- w roku 2010 – 2 041 zł,
- w roku 2011 – 1 346 zł,

Rok 2004
Dochody: 16 649 671 zł
Wydatki: 16 588 664 zł
Różnica: + 61 007 zł NADWYŻKA

Rok 2006
Dochody: 26 553 789 zł
Wydatki: 29 974 518 zł
Różnica: - 3 420 729 zł DEFICYT

Rok 2008
Dochody: 35 908 352 zł
Wydatki: 35 000 917 zł
Różnica: + 907 435 zł NADWYŻKA

ROK 2010
Dochody: 41 794 891 zł
Wydatki: 49 312 126 zł
Różnica: - 7 517 235 zł DEFICYT

Rok 2012
Dochody: 47 684 371 zł
Wydatki: 46 181 019 zł
Różnica: + 1 503 352 zł NADWYŻKA

Rok 2014
Dochody: 54 487 621 zł
Wydatki: 55 027 501 zł
Różnica: - 839 880 zł DEFICYT

Rok 2003
Dochody: 15 941 277 zł
Wydatki: 16 131 437 zł
Różnica: - 190 160 zł DEFICYT

Rok 2005
Dochody: 22 298 125 zł
Wydatki: 22 428 969 zł
Różnica: - 130 844 zł DEFICYT

Rok 2007
Dochody: 30 821 086 zł
Wydatki: 34 232 247 zł
Różnica: - 3 411 161 zł DEFICYT

ROK 2009
Dochody: 38 169 023 zł
Wydatki: 44 856 264 zł
Różnica: - 6 687 241 zł DEFICYT

Rok 2011
Dochody: 45 512 402 zł
Wydatki: 47 953 447 zł
Różnica: - 2 441 045 zł DEFICYT

Rok 2013
Dochody: 53 375 085 zł
Wydatki: 52 972 262 zł
Różnica: + 402 823 zł NADWYŻKA

Rok 2015
Dochody: 58 562 733 zł
Wydatki: 62 362 733 zł
Różnica: - 3 800 000 zł DEFICYT

Łatwo zauważyć zamierzamy więcej wydać niż planujemy zgromadzić dochodów. Różnica pomiędzy planowanymi na rok dochodami i wydatkami nosi nazwę deficytu. Deficyt wynosi – 3.800.000 zł. Planowany deficyt pokryty będzie przychodami z budżecie obok dochodów i wydatków występują jeszcze przychody i rozchody.

W 2015 roku wydatki na realizację zadań inwestycyjnych wyniosły 19.401.952 zł, co stanowiło 31,1% planowanych wydatków ogółem. Wydatki na inwestycje w przeliczeniu na 1 mieszkańca w poszczególnych latach wynosiły: w roku 2004 - 578 zł, w roku 2005 - 956 zł, w roku 2006 - 1 551 zł, w roku 2007 - 1 779 zł, w roku 2008 - 1 411 zł, w roku 2009 - 2 034 zł, w roku 2010 - 2 041 zł, w roku 2011 - 1 346 zł, w roku 2012 - 1 346 zł, w roku 2013 - 1 346 zł, w roku 2014 - 1 346 zł, w roku 2015 - 1 346 zł.

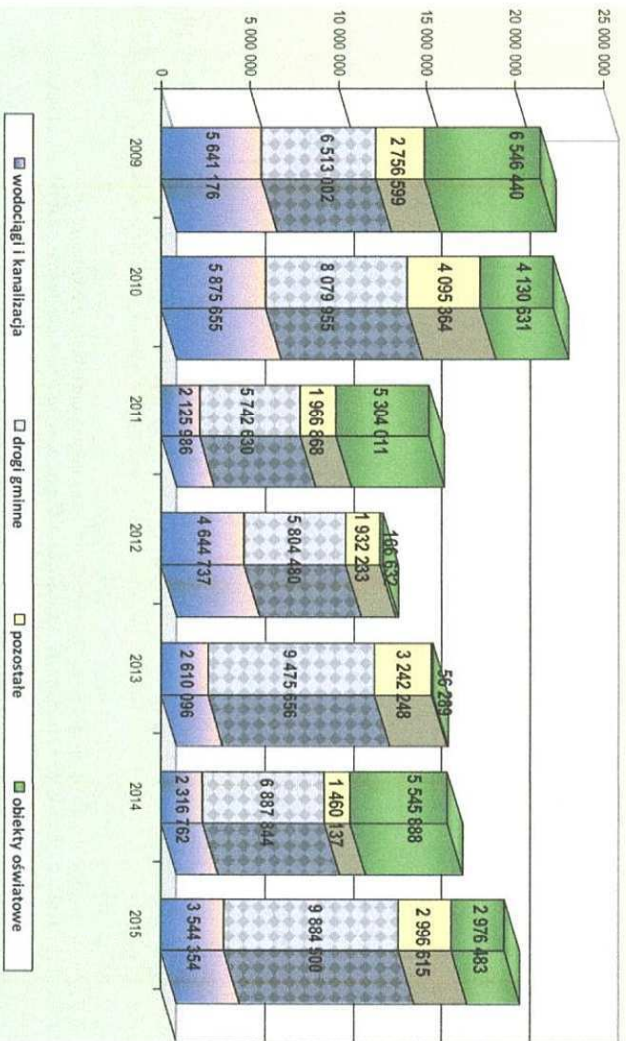
W poprzednich latach gmina również zaciągała pożyczki i kredyty i trzeba spłacić raty przypadające na rok. W 2015 roku wydatki na realizację zadań inwestycyjnych wyniosły 19.401.952 zł, co stanowiło 31,1% planowanych wydatków ogółem.

Wydatki 62.362.733 zł Przychody 10.914.585 zł Rozchody 7.014.585 zł

Dochody + Przychody = Wydatki + Rozchody
69.377.318 zł = 69.377.318 zł

- w roku 2012 – 1,082 zł,
- w roku 2013 – 1,289 zł,
- w roku 2014 – 1,325 zł,
- w roku 2015 – wg danych szacunkowych wyniosą 1,575 zł

Struktura wydatków inwestycyjnych w latach 2009-2015 [w zł]



Zadania inwestycyjne planowane do realizacji w roku 2015:

- Budowa infrastruktury wodociągowej i kanalizacyjnej 3 544 354 zł, w tym:**
 - Budowa sieci wodociągowej i kanalizacyjnej w Osiejsku, ul. Tuberozy i przyległych ulic 570 800 zł
 - Budowa sieci wodociągowej i kanalizacyjnej wraz z przepompownią w Osiejsku ul. Jana Pawła II i w ulicach przyległych: Księżycowej, Jowiszowej, Cichej i Włodowickiej 870 000 zł
 - Budowa sieci wodociągowej i kanalizacyjnej w Bożenkwie – 230 000 zł
 - Budowa sieci wodociągowej i kanalizacyjnej w Osiejsku ul. Chabrowa, Tymiankowa i Bazyliowa 209 000 zł
 - Budowa sieci wodociągowej, kanalizacji sanitarnej, odwodnienia w ul. Jaszczowej w Żółądowie – dokumentacja projektowa 100 000 zł
 - Budowa sieci wodociągowej w ul. Krokusowej i Sasankowej w Żółądowie 117 000 zł
 - Budowa sieci kanalizacji sanitarnej w ul. Wilgi w Międzybuziu 220 000 zł
 - Przebudowa sieci wodociągowej w ul. Ostromeckiej w Niwach 38 000 zł
 - Budowa sieci wodociągowej i kanalizacji sanitarnej w rejonie ul. Głazyckiej w Niwach 39 000 zł
 - Budowa sieci wodociągowej w ul. Topolowej w Osiejsku 40 000 zł
 - Modernizacja Stacji Uzdatniania Wody w Niemcu 53 000 zł
 - Wymiana rur azbestowych ul. Starowiejska, budowa sieci wodociągowej ul. Nad Wąwozami w Jaruzynie 156 000 zł
 - Budowa sieci wodociągowej w ul. Nowowiejskiej w Jaruzynie 38 000 zł
 - Budowa sieci kanalizacji sanitarnej w rejonie ul. Mickiewicza w Niemcu 250 000 zł

- Uzupełnienie krótkich odcinków sieci wod. kan. oraz budowa odgałęzień sieci kanalizacji sanitarnej do granicy terenu Gminy Osiejsko 220 000 zł
- Budowa sieci wodociągowej-kanalizacyjnej w rejonie ul. Matejki w Niemcu 39 000 zł
- Budowa odwodnienia na terenie gminy, w tym dokumentacja dot. odwodnienia terenów przy ul. Kolonijnej, Stone Jana Pawła II, dz.nr 38 w Wilczu 20 000 zł
- Prace projektowe i opłaty 234 554 zł
- Lokalny transport zbiorowy 100 000 zł, w tym:**
 - zakup i montaż dwóch wiat przystankowych na terenie sołectwa Maksymilianowo 10 000 zł
 - Budowa zatoki autobusowej przy ul. Bydgoskiej w Żółądowie, oświetlenie przystanku MZK ul. Bydgoska w kierunku Niemca oraz peronu przy ul. Bydgoskiej w Niemcu 90 000 zł
- Budowa chodnika i przebudowa jezdnii wojewódzkiej nr 244 ul. Koronowskiej w Maksymilianowie – po finansowa 494 920 zł**
- Dotacja dla Starostwa Powiatowego na budowę chodnika w Jaruzynie ul. Starowiejska 5 000 zł**
- Drogi gminne – 9 884 500 zł, w tym:**
 - Projekt ul. Nidzicka w Niwach 20 000 zł
 - Przebudowa ul. Szczerbińskiej w Wilczu na odcinku od Sopotkiej do granicy gminy w tym ścieżka pieszorowerowa
 - Budowa ul. Głazyckiej II etap do Rybnieckiej ok. 300 m 200 000 zł
 - Budowa ul. Krakowskiej w Niwach I etap sięgacz 165 000 zł
 - Budowa ul. Dzikiej Róży w Osiejsku II etap 190 000 zł
 - Budowa ul. Jana Pawła II w Osiejsku na odcinku od Jezierzańskiej do Kąty 4 500 000 zł
 - Budowa ul. Jaworowej w Osiejsku dookończenie inwestycji 150 000 zł
 - Budowa ul. Storczykowej w Osiejsku 315 000 zł
 - Projekt ulic: Nledźwiedziej, Rysiej i Zajączek w Osiejsku 25 000 zł
 - Projekt ulicy Olszynowej 20 000 zł
 - Budowa ul. Zeromskiego w Niemcu I etap 510 000 zł
 - Budowa ul. Olszynki w Niemcu na odcinku od Mickiewicza do Matejki 320 000 zł
 - Budowa ul. Czarnoleskiej w Niemcu 100 000 zł
 - Budowa odwodnienia i drogi ulica Kossaka i Syki w Niemcu 150 000 zł
 - Projekt ul. Olimpijczyków na odcinku Kusocińskiego-Kopernika oraz ul. Szydłowskiej w Niemcu 25 000 zł
 - Projekt ul. Panceznistów w Niemcu 20 000 zł
 - Projekt ul. Łyżwiarzy, Saneckarzy, Hokeistów w Niemcu 25 000 zł
 - Budowa skrzyżowania Grobli i Harcerskiej w Bożenkwie 50 000 zł
 - Projekt przebudowy ul. Sadowniczej w Żółądowie 25 000 zł
 - Projekt ul. Polnej w Żółądowie 25 000 zł
 - Budowa ul. Bocznej w Żółądowie 90 000 zł
 - Budowa ul. Włkińskiej w Żółądowie 500 000 zł
 - Projekt ul. Leśnej w Osiejsku 50 000 zł
 - Projekt ul. Rybnieckiej w Niwach (od Karpackiej do Głazyckiej) i Zakopiańskiej 20 000 zł
 - Projekt ul. Łazurowej w Osiejsku 20 000 zł
 - Projekt ul. Łazurowej – ul. Parowy w Osiejsku 20 000 zł
 - Budowa ul. Prasiel w Maksymilianowie II etap 325 000 zł
 - Budowa ul. Wspólnej i Ustronie w Maksymilianowie – kontynuacja 250 000 zł
 - Projekt ulic Bukowej i Łąbędziej w Maksymilianowie 30 000 zł
 - Budowa ul. Soleckiej w Jaruzynie 200 000 zł
 - Projekt przebudowy ul. Kopernika w Niemcu 50 000 zł
 - Budowa ul. Żurawinowej z odwodnieniem w Niemcu (projekt) 30 000 zł
 - Budowa ul. Prusa w Niemcu 300 000 zł
 - Projekt chodnika przy ul. Modrakowej i Siusarskiej w Osiejsku 10 000 zł
 - Budowa ul. Kąkolowej w Osiejsku 190 000 zł
 - Budowa ul. Brzozowej w Żółądowie 390 000 zł
 - Budowa chodnika i jezdnii między ul. Klonową a Bydgoską w Żółądowie 73 500 zł
 - Projekt przebudowy ul. Stonicznej w Osiejsku z odwodnieniem terenów przyległych 50 000 zł
 - Przebudowa przepustu na ul. Leśnej w Żółądowie 10 000 zł
 - Projekt skrzyżowania rejon ul. Koronowskiej w Żółądowie dz. nr 69/4 = 5 000 zł
 - Aktualizacja towarowej drogi gminnych 40 000 zł
 - Organizacja ruchu, drobne przebudowy drog 30 000 zł
 - **Wykup gruntów, w tym działka pod boisko przy Szkole w Osiejsku 800 000 zł**
 - Mieszkania komunalne 446 000 zł, w tym:**
 - Budowa toalet w Żółądowie ul. Wierzbowa 6 – 45 000 zł
 - Projekt adaptacji budynku usługowego na lokale mieszkalne w Bożenkwie ul. Osiedlowa 50 000 zł
 - Termomodernizacja budynków ul. Centralna 6 w Osiejsku 156 000 zł
 - Zakup budynku w Bożenkwie z przeznaczeniem na cele mieszkalne 195 000 zł
 - Informalizacja gminy 28 000 zł**



Urząd Gminy Osielecko
86-031 Osielecko ul. Szosa Gdańska 55A
tel. 052 3241800 fax. 052 3241803
e-mail: gmina@osielecko.pl
www.bip.osielecko.pl & www.osielecko.pl

A N K I E T A

w sprawie oceny informatora budżetowego dla mieszkańców Gminy Osielecko na rok 2015
pt. „Skąd mamy pieniądze i na co je wydajemy?”

Szanowni Państwo,

przygotowanie projektu uchwały budżetowej wraz z objaśnieniami należy do wyłącznej kompetencji wójta. To jednak mieszkańcy mają wpływ na treść budżetu. Każdy mieszkaniec ma prawo uczestniczyć w zebraniach wiejskich, na których omawia się sprawy budżetu, a także składać wnioski i petycje w interesie publicznym. Państwa aktywność w tych obszarach jest cennym wkładem w proces legislacyjny, decydującym o rozwoju gminy.

Proszę o wypełnienie ankiety, w której możecie się Państwo wypowiedzieć na temat przyczynianego informatora budżetowego i dokonać jego oceny. Czekamy na Państwa uwagi i opinie. Ankieta można przesłać na adres: Urząd Gminy Osielecko, 86-031 Osielecko, ul. Szosa Gdańska 55a lub na adres poczty elektronicznej: gmina@osielecko.pl. **Ankieta jest anonimowa.**

1. Czy w dostateczny sposób zostały wyjaśnione w informatorze pojęcia specjalistyczne (określenia finansowe/ekonomiczne)?
TAK NIE Osoby, które zaznaczyły odpowiedź NIE proszone są o krótkie uzasadnienie (np. podanie, jakie pojęcia, definicje są nadal dla nich niezrozumiałe)

2. Czy użyta forma graficzna czyni informator wystarczająco przejrzystym i czytelnym?
TAK NIE Osoby, które zaznaczyły odpowiedź NIE proszone są o krótkie uzasadnienie (np. podanie, jaka forma graficzna mogłaby lepiej zobrazować przedstawiane informacje i jakich danych to dotyczy)

3. Czy w informatorze znalazły się oczekiwane przez Pana/Panią informacje o budżecie Gminy?
TAK NIE Osoby, które zaznaczyły odpowiedź NIE proszone są o podanie, jakich informacji brakuje.

4. Czy szczegółowość podanych informacji jest właściwa?
TAK NIE , zbyt szczegółowe są informacje o
NIE , zbyt ogólne są informacje o

5. Jaka forma rozpowszechniania informatora byłaby wg Pana/Pani najskuteczniejsza? (proszę wybrać i uszeregować nadając w krótkich numerach od 1 (najskuteczniejsza) do 5 (jako mniej skuteczne).
 - na stronie internetowej Urzędu (oraz w BIP) – jako plik do pobrania
 - w Punkcie Informacyjnym Urzędu – w formie książeczki z możliwością zabrania do domu
 - jako wkładka do Panoramy Osielecka – w formie książeczki
 - poprzez szkoly (gimnazja) – w formie książeczki z możliwością zabrania do domu
 - poprzez sołtysów – w formie książeczki z możliwością zabrania do domu
 - w Gminnej Bibliotece Publicznej – w formie książeczki dostępnej w czytelni
 - inne – jakiej?

Dziękujemy za wypełnienie ankiety.

Wniezione uwagi zostaną poddane analizie i będą służyły ulepszeniu jakości informatora.

westyj w Urzędzie Gminy Osielecko 140 000 zł, w tym:
Budowa podjazdu dla osób niepełnosprawnych przy Urzędzie Gminy Osielecko z przebudową wejścia 130 000 zł
Budowa wiaty na rowery przy Urzędzie Gminy 10 000 zł
Kup zestawów komputerowych dla Komendy Policji Bydgoszcz Śródmieście 10 000 zł
olejki oświatowe – szkoły podstawowe 2 076 483 zł, w tym:

Budowa boiska przy szkole w Osieleku 539 000 zł
Rozbudowa placu zabaw przy Szkole Podstawowej w Maksymilianowie, zakup i montaż 5 lawek i urządzeń zabawowych 9 370 zł

Modernizacja centralnego ogrzewania w Szkole Podstawowej w Maksymilianowie 100 000 zł
Rozbudowa Szkoły Podstawowej w Osieleku 1 180 000 zł
Wyposażenie Szkoły Podstawowej w Osieleku 210 000 zł
Zakup table interaktywnych 33 113 zł

Zakup kserokoparki do SP Maksymilianowo 5 000 zł
udowa przedszkola w Osieleku ul. Zatokowa 800 000 zł
modernizacja Gimnazjum w Żołędowie 100 000 zł
modernizacja systemu monitoringu w Osieleku ul. Centralna 6 = 4 000 zł

udowa oświetlenia ulicznego 342 000 zł, w tym:
Budowa oświetlenia ulic Stolarskiej i Słusarskiej w Osieleku 70 000 zł
Budowa oświetlenia ulicy Kalinowej w Maksymilianowie 20 000 zł
Budowa oświetlenia ulicy Polnej w Żołędowie – II etap 35 000 zł
Budowa oświetlenia ulicy Golebkiej w Osieleku 30 000 zł
Rozbudowa oświetlenia ul. Nadbrzeżnej w Osieleku 25 000 zł

Budowa oświetlenia ulic Suwalskiej i Rybnieckiej 35 000 zł
Projekt i opłaty oświetleniowe, w tym: ul. Nobla i Leśnego Runa w Niemczu, Korolowa i Zatokowa w Osieleku 30 000 zł
Budowa oświetlenia Bożenkowo Nowy Mostek 30 000 zł

Budowa oświetlenia ul. Tatrzanska – solectwo Nivy-Wilcze 30 000 zł
Budowa oświetlenia ul. Sudecka – kontynuacja – solectwo Nivy Wilcze 10 000 zł
Przebudowa oświetlenia ul. Deszczowa w Bożenkowie 20 000 zł
Projekt oświetlenia ul. Żywiecka – solectwo Nivy Wilcze 7 000 zł

ogospodarowanie placu centralnego w Niemczu – urządzenie parkingu II etap 50 000 zł
Dotacja dla GOK na zadaszanie amfiteatru w Jaruzynie ul. Prodnia 15 000 zł
Przebudowa ogrzewania w świetlicy w Maksymilianowie – dokumentacja projektowa 15 000 zł

Prace modernizacyjne budynku byłej świetlicy w Niwach 10 000 zł
Zakup pianina dla GOK = 7 000 zł
Uwładzenie terenu przy świetlicy w Jaruzynie 10 000 zł
Modernizacja systemu monitoringu w świetlicy w Wilczu 4 000 zł

aptacja pomieszczeń na potrzeby Gminnej Biblioteki 107 000 zł
westyje w obiekty sportowe 83 000 zł, w tym:
Budowa boiska do gry w piłkę nożną i koszykową w Wilczu na działce nr 37/23 = 5 000 zł
Modernizacja toru do gry w boccie i stołki sport w Osieleku 5 000 zł

Zakup systemu do pomiaru i sterowania temperaturą wody w basenie 8 000 zł
Przebudowa ogrodzenia boiska Dęby Osielecko wraz z pilkochwytami oraz ogrodzenie stadionu w Żołędowie 35 000 zł
Montaż sauny do obiektu basenowego w Osieleku 30 000 zł

Doposażenie placu zabaw w Bożenkowie ul. Osiedlowa 9 725 zł
Doposażenie placu zabaw przy Świetlicy w Żołędowie 18 000 zł
Adaptacja terenu pod plac zabaw przy ul. Kolonijnej w Osieleku na działce nr 42 i zakup urządzeń do zabawy 28 970 zł

Doposażenie placów zabaw w Jaruzynie 7 000 zł
Urządzenie placu zabaw w Mysłęcinku ul. Jaskółcza 35 000 zł
Uwładzenie terenu przy placu zabaw na ul. Wierzbowej w Osieleku 7 000 zł

zawerza na inwestycje i zakupy inwestycyjne 100 000 zł
zawerza na inicjatywy lokalne 120 000 zł (możliwe jest wykonanie inwestycji na wnioski i przy współudziale mieszkańców zakreślenie zadań publicznych takich jak np. budowa dróg, kanalizacji, wodociągów, upowszechniania sportu, rekreacji, wiaty, edukacji, ochrony przyrody, porządku i bezpieczeństwa publicznego, dbałości o dobra kultury i sztuki itp.

oga od pomysłu do jego realizacji nie zawsze jest krótka. Fazy koncepcji i projektu to już inwestycje. Abyśmy w następnych jej etapach i przy realizacji inwestycji, korzystając z nowych urządzeń wodociągowo-kanalizacyjnych w bieżącym budżecie są one wydanki na prace projektowe wielu zadań.

interesowanych szczegółowym opisem budżetu i treścią uchwały budżetowej na rok 2015, a także Wieloletniej Prognozy i Gminy Osielecko na lata 2015-2021 zapraszamy na naszą stronę internetową: www.bip.osielecko.pl do katalogu i MAJAŃTEK GMINNY”.

temat planowania i wykonywania budżetu gminy można mówić i pisać bardzo wiele. Staraliśmy się Państwu te zagadnienia w sposób jak najbardziej przystępny. Są one na tyle ważne, że mają wpływ na jakość życia mieszkańców gminy Osielecko.

